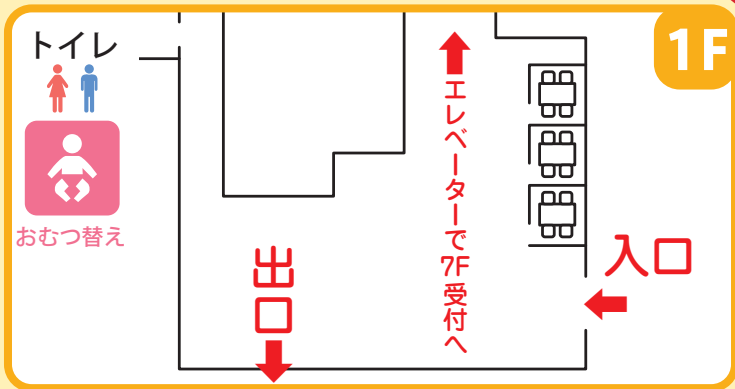




**午前の部**  
9:30~12:00  
(受付開始9:15)

**午後の部**  
13:00~15:30  
(受付開始12:45)



**新聞で作ろう  
エコバック!**

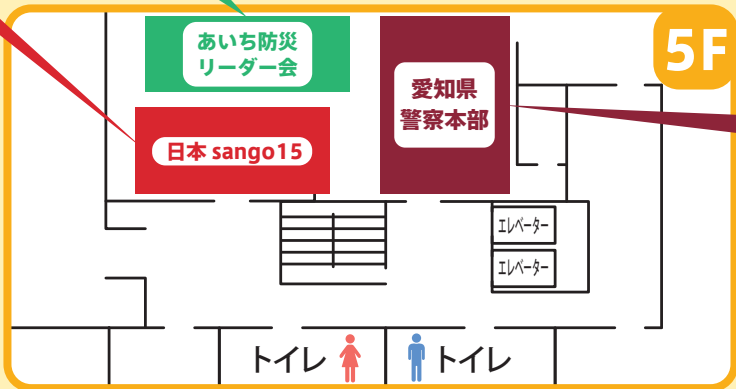
廃棄する新聞紙で  
エコバックを作ります。

**地震から家族をまもる  
家具固定を知ろう!**

家具固定器具を勉強します。防災の  
写真展示やナマズンぬり絵もあります。

**防犯ブザーを正しく知ろう  
大声でたすけをよんでみよう!**

防犯ブザーの正しい  
取付位置等を確認する体験や、大声  
測定器による計測を  
します。  
防犯AR体験もでき  
ます。



整理券  
あり

**親子で学ぼう!  
身の守り方とコップづくり**

地震がおこったとき  
の身の守り方を学び  
ます。  
チラシとビニール袋  
でいざという時に使  
えるコップを親子で  
作ります。

- 【各回親子60名】**
- 午前**
- ① 9:35~10:00
  - ② 10:10~11:35
  - ③ 10:45~11:10
  - ④ 11:20~11:45
- 午後**
- ① 13:05~13:30
  - ② 13:40~14:05
  - ③ 14:15~14:40
  - ④ 14:50~15:15

**ビオトープの生き物で  
バッジを作ろう!**

ガスエネルギー館  
のビオトープに住む  
生き物たちの缶バッ  
ジ作りを通して、生  
物多様性の大切さ  
について学びます。



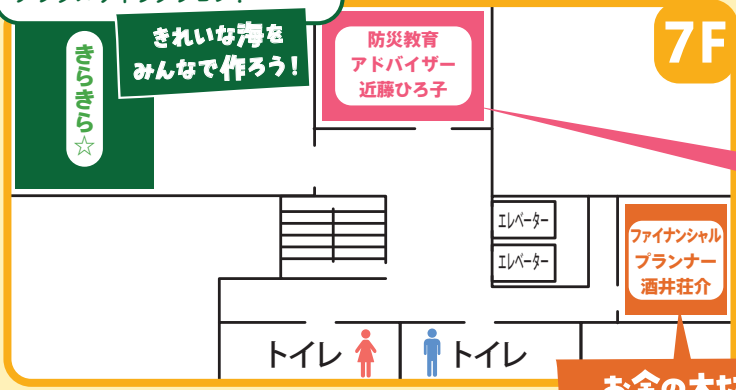
ガスエネルギー館の展示物について、理解を深めて  
いただくため、エネルギーにちなんだクイズを行います。

魚たちに色をぬって泳がせよう!  
デジタルアトラクション!

きれいな海を  
みんなで作ろう!

防災教育  
アドバイザー  
近藤ひろ子

7F



**お金の大切さを  
親子で勉強しよう!**

整理券  
あり

- 【各回お子さま30名】**
- 午前**
- ① 9:35~9:55
  - ② 10:05~10:25
  - ③ 10:35~11:55
  - ④ 11:05~11:25
  - ⑤ 11:35~11:55
- 午後**
- ① 13:05~13:25
  - ② 13:35~13:55
  - ③ 14:05~14:25
  - ④ 14:35~14:55
  - ⑤ 15:05~15:25

前半は親子で昔のお金と現在のお金の違  
いの勉強をします。  
後半は子どもは貯金箱作り。大人は知って  
おきたい新NISAとiDeCoのお話をします。

**【各回お子さま40名】**

- 午前**
- ① 10:30~11:00
  - ② 11:30~12:00
- 午後**
- ① 14:00~14:30
  - ② 15:00~15:30
- 開始10分前から入場開始、定員になり次第受付終了

**冷熱実験を  
見よう!**

液体窒素を使った-196℃の不思  
議な実験を通じて液化天然ガス  
(LNG)の世界を体感できます。